



# Corporate Governance Report of Thai Listed Companies : CGR 2019

28 October 2019

**THE STANDARD**

**ไทยขึ้นอันดับ 2 มีจำนวนบริษัทจดทะเบียนที่เป็นผู้นำด้านความยั่งยืนของโลก**

**10 อันดับแรกประเทศที่มีจำนวนบริษัทจดทะเบียนที่เป็นผู้นำด้านความยั่งยืนของโลก**



**7 บริษัทจดทะเบียนไทยที่เป็นผู้นำด้านความยั่งยืนใน 7 อุตสาหกรรม**

<p><b>BANPU</b> กลุ่มท่าอากาศยานและเชิงพาณิชย์ BANPU - บริษัท บานปู จำกัด (มหาชน)</p>	<p><b>CPALL</b> กลุ่มค้าปลีกอาหารและอุปโภคบริโภค CPALL - บริษัท ซีพี ออลล์ จำกัด (มหาชน)</p>	<p><b>PTTEP</b> กลุ่มน้ำมันและแก๊สธรรมชาติ PTTEP - บริษัท ปตท.สำรวจและผลิตปิโตรเลียม จำกัด (มหาชน)</p>	<p><b>GTC</b> กลุ่มเคมิคอล PTTEC - บริษัท พัทธินาโอะ เคมิคอล จำกัด (มหาชน)</p>
<p><b>Tharol</b> กลุ่มการถลุงและการถลุงแร่เหล็ก TOP - บริษัท ไทยออยล์ จำกัด (มหาชน)</p>	<p><b>true</b> กลุ่มบริการโทรคมนาคม TRUE - บริษัท ทรู คอร์ปอเรชั่น จำกัด (มหาชน)</p>	<p><b>Thailand Union</b> กลุ่มผลิตภัณฑ์อาหาร TU - บริษัท ไทยยูเนี่ยน กรุ๊ป จำกัด (มหาชน)</p>	

**รู้หรือไม่**

นอกจาก 7 บริษัทจดทะเบียนดังกล่าวแล้ว ไทยยังมีบริษัทจดทะเบียนอีก 13 แห่ง ที่ได้รับคัดเลือกให้เป็นสมาชิกของดัชนีความยั่งยืน DJSI สิ่งที่น่าสนใจคือ ในช่วงประมาณ 15 ปี (สิ้นปี 2547 - 20 กันยายน 2562) 20 ผู้ยั่งยืนที่เป็นสมาชิกของดัชนี DJSI ให้ผลตอบแทนเฉลี่ย 24% ต่อปี ซึ่งสูงกว่า SET Index ที่ให้ผลตอบแทน 18% ต่อปี



ที่มา: SET Note ฉบับที่ 10/2562 และ Infographic "Portfolio 20 ผู้ยั่งยืนไทยใน DJSI ให้ผลตอบแทนสูงกว่า SET Index ในระยะยาว"

thestandard.co

ผลการจัดอันดับความยากง่ายในการประกอบธุรกิจ (Doing Business 2020)

**ก.ล.ต. เฝยพลสำเร็จด้านคุ้มครองผู้ลงทุนของไทยก้าวกระโดดสู่อันดับ 3 ของโลก**

**อันดับ 3**  
86 คะแนน  
ปี 2020

อันดับ 15  
75 คะแนน  
ปี 2019

อันดับ 16  
73 คะแนน  
ปี 2018

อันดับ 27  
66 คะแนน  
ปี 2017

อันดับ 36  
63 คะแนน  
ปี 2016

ข่าว ก.ล.ต. ฉบับที่ 152/2562  
24 ตุลาคม 2562

สำนักงานคณะกรรมการกำกับหลักทรัพย์และตลาดหลักทรัพย์  
www.sec.or.th โทรศัทพ์ 1207 email : info@sec.or.th

<https://mgonline.com/stockmarket/detail/9620000102354>

# Participants Profile



01

กรรมการ = 3 คน (1%)  
เลขานุการบริษัท = 60 คน (26%)  
ทีมสนับสนุน = 169 คน (73%)

232 คน

จำนวนคนที่มาร่วมงาน

5 ดาว = 1 บริษัท  
4 ดาว = 4 บริษัท  
3 ดาว = 3 บริษัท

บจ. ที่มางานและเพิ่งประเมินปีนี้

8 บจ.



02

บริษัทที่มาร่วมงาน

158 บริษัท

Listed Companies = 155 บริษัท (98%)

Non-List Companies = 3 บริษัท (2%)

04



บจ. ที่มางานและได้ 5 ดาว

109 บจ.

ดีขึ้นจาก 4 ไป 5 ดาว = 17 บริษัท

ดีขึ้นจาก 3 ไป 5 ดาว = 3 บริษัท

03



ดำเนินการโดย

## IOD

โดยได้รับการสนับสนุนจาก ตลท.  
ประเมินทุกปี



เพื่อ

เพื่อส่งเสริมและยกระดับ CG ของ  
บจ. ไทย ให้เทียบเท่ามาตรฐานสากล



ประเมิน

บจ. ไทย ทั้งใน SET และ MAI  
ยกเว้น บจ. ที่เข้าเงื่อนไขตามที่กำหนด



Regulator



Investor

การนำไปใช้ประโยชน์



IOD/SET

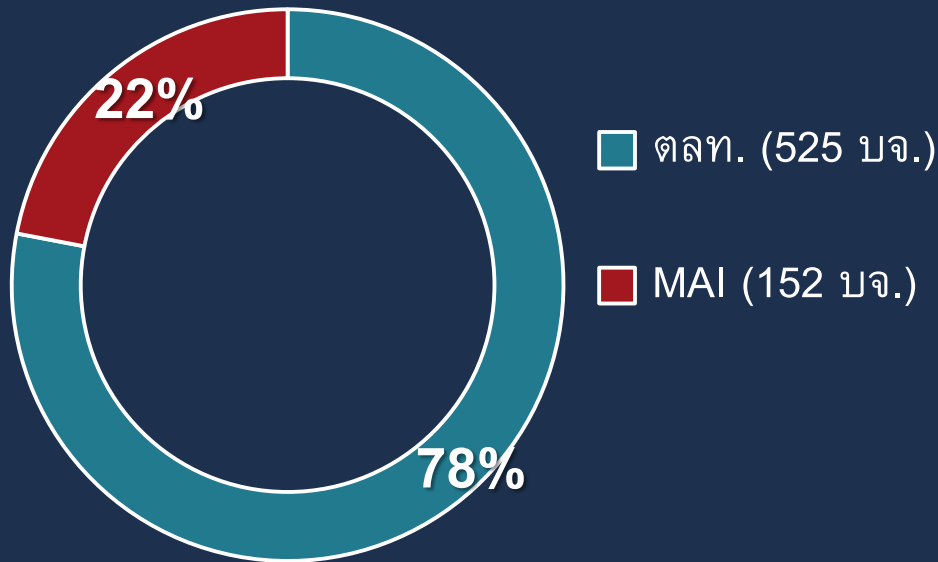


Listed Co.

# บริษัทที่ทำการประเมินปี 2562

# 677 บจ.

## บจ. ในตลท. และ MAI



## บจ. ที่ประเมินทั้งในปี 2561-2562 และบจ. ที่ประเมินปีแรก



\* ไม่รวม บจ. ที่เข้าเหตุแห่งการไม่ทำการประเมิน



Rights of Shareholders (15%)

Equitable Treatment of Shareholders (10%)

Role of Stakeholders (20%)

Disclosure and Transparency (20%)

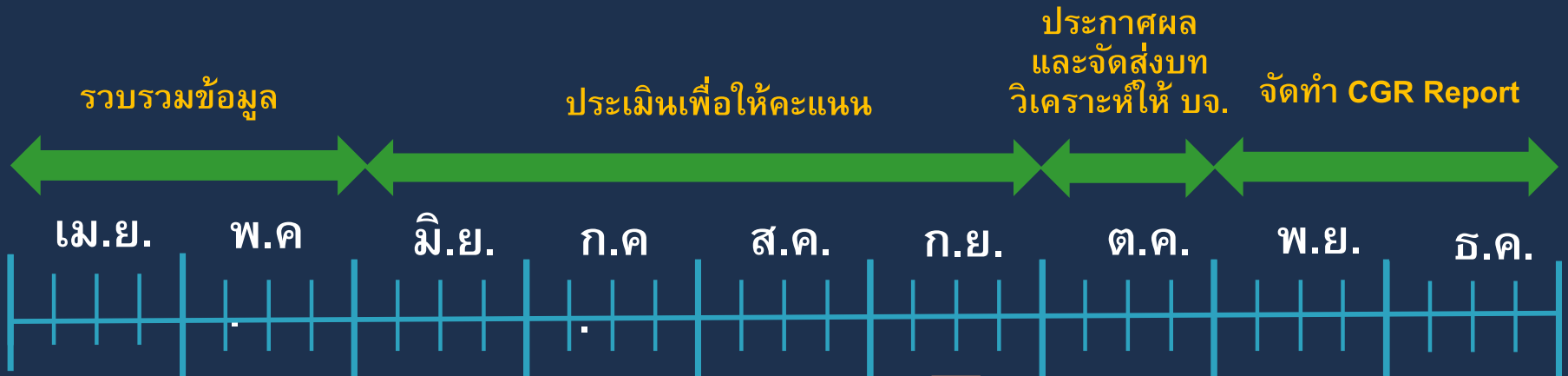
Board Responsibilities (35%)



ประเมินจากข้อมูลที่ บจ. เปิดเผยต่อสาธารณะ และ เป็นข้อมูลที่ผู้ลงทุนทั่วไปสามารถเข้าถึงได้

เป็นการนำเสนอข้อมูลในมุมมองของบุคคลภายนอก

ไม่ได้เป็นการประเมินผลการปฏิบัติงานหรือ การดำเนินกิจการของบริษัทจดทะเบียน



แบบแสดงข้อมูลตามสิทธิของ Corporate Governance Report of Thai Listed Companies (CGR) ประจำปี 2562		
บริษัทมหาชน จำกัด (มหาชน) Board of Directors		
หมวดที่ 1 สิทธิของผู้อยู่ถือ (Rights of Shareholders)		
ข้อ 1	หลักการ	แหล่งข้อมูล
A1	เพื่อให้ได้สิทธิในการออกเสียงหรือออกเสียงแทนผู้ถือหุ้นใหญ่ของผู้ถือหุ้นรายย่อย	CG วรรค 1-3 มาตรา 111
A2	การเสนอขอเรียกประชุมหรือเรียกประชุมผู้ถือหุ้นโดยผู้ถือหุ้นรายย่อย	วรรค 1 มาตรา 111 และ 112 แห่ง พ.ร.บ.ว่าด้วยการออกเสียงของผู้ถือหุ้น
A3	การเสนอขอเรียกประชุมหรือเรียกประชุมผู้ถือหุ้นโดยผู้ถือหุ้นรายย่อย	วรรค 1 มาตรา 111 และ 112 แห่ง พ.ร.บ.ว่าด้วยการออกเสียงของผู้ถือหุ้น



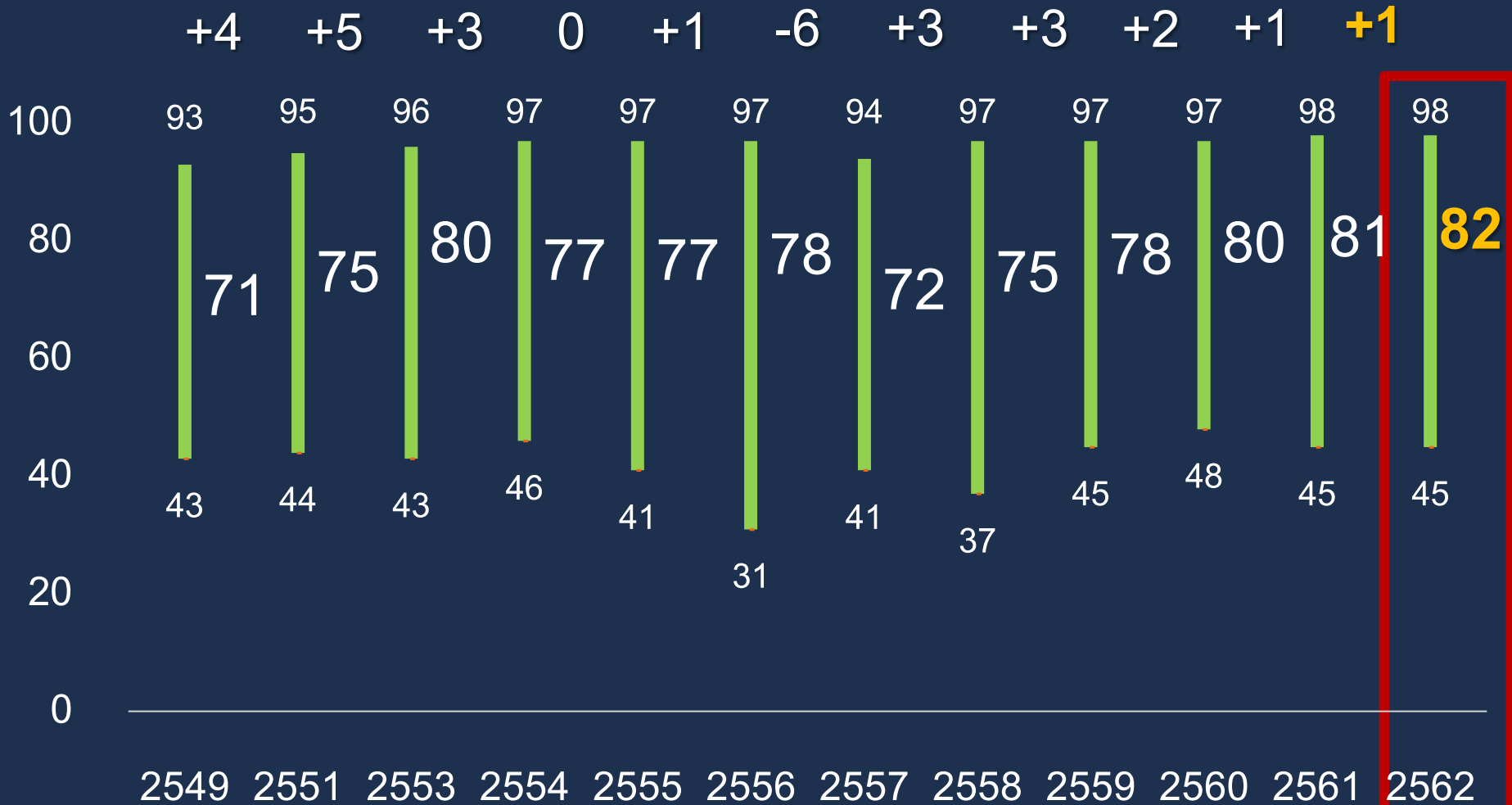
**บจ. ส่ง CGR Checklist**  
357 บจ. = 53%

**บจ. เข้าร่วม CGR Workshop**

181 บจ. \* = 27%

\* เนื่องจากไม่มีการเปลี่ยนแปลง บจ. ที่เคยเข้าร่วม CGR Workshop แล้ว จึงอาจมิได้มาเข้าร่วมอีก

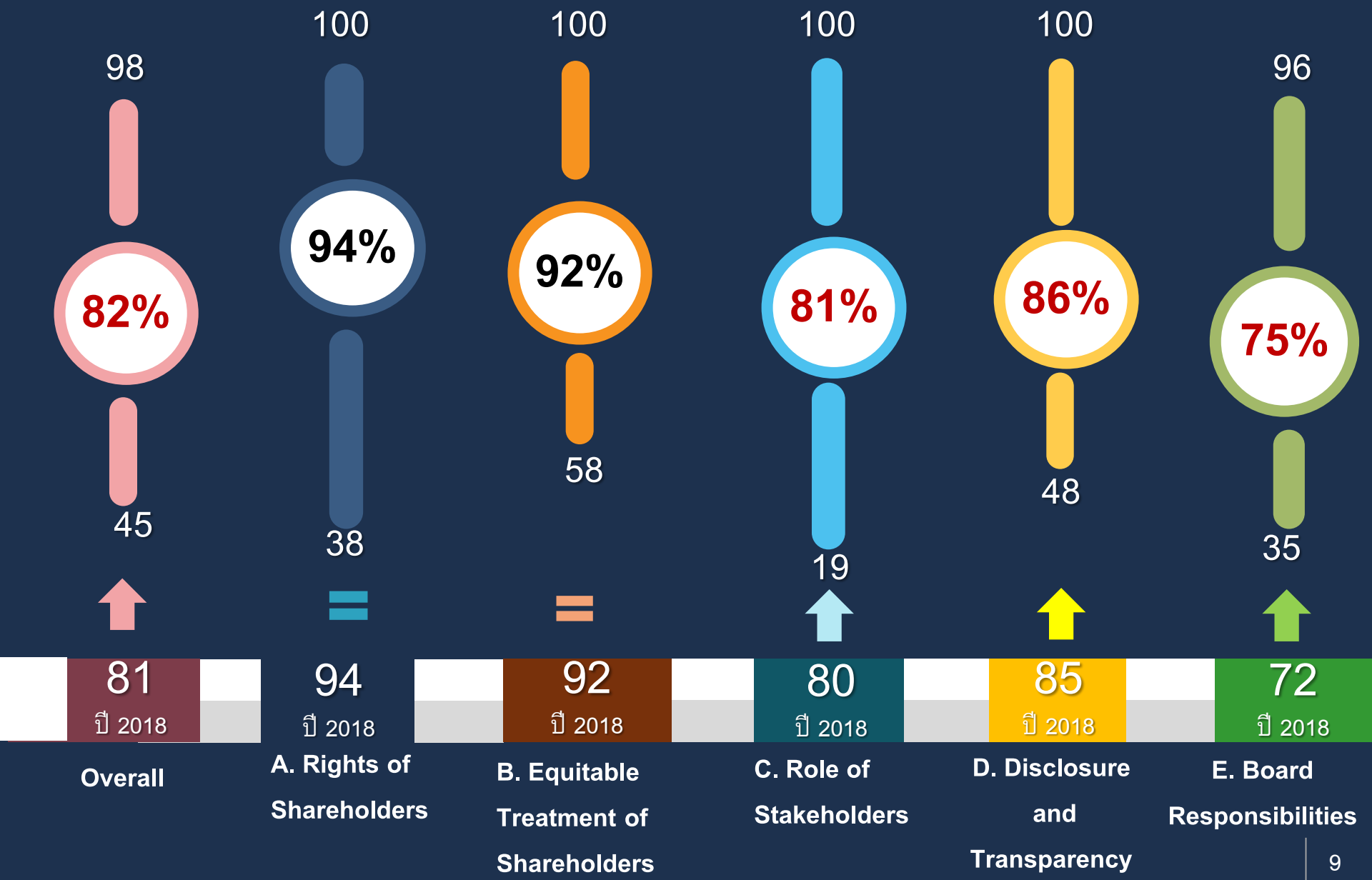
# ผลการสำรวจ CGR ปี 2549-2562



หมายเหตุ : ปี 2550 เป็นปีที่เว้นการสำรวจเนื่องจากมีการปรับเกณฑ์ใหม่  
 ปี 2552 เป็นปีที่ทำการสำรวจเพียง 290 บริษัทเท่านั้น  
 ปี 2554 และ 2557 มีการเพิ่มหลักเกณฑ์ใหม่ในการสำรวจ



# เปรียบเทียบผลการสำรวจ CGR ปี 2561 กับ 2562



# Top 5 Most Improved – Role of Stakeholders



(% Change of Excellent Score = 10%+)

1

การให้ความรู้แก่พนักงานเรื่องสิ่งแวดล้อม 21%

2

นโยบายและแนวปฏิบัติเกี่ยวกับ  
ความปลอดภัยของพนักงาน 14%

3

รายงานการพัฒนาที่ยั่งยืน  
ตามมาตรฐาน GRI 13%

4

นโยบายและแนวปฏิบัติ  
เกี่ยวกับการพัฒนาความรู้  
ของพนักงาน 13%

5

นโยบายและแนวปฏิบัติ  
เกี่ยวกับเจ้าหน้าที่ 10%



# Top 5 Most Improved – Disclosure and Transparency

(% Change of Excellent Score = 10%+)



**01**

เปิดเผยว่า ได้ปฏิบัติตามหลักการกำกับดูแลกิจการที่ดี หรือไม่ 43%

**02**

ข้อมูลกรรมการเกี่ยวกับการดำรงตำแหน่งครั้งแรก และการแยกบริษัทจดทะเบียนและบริษัททั่วไปที่กรรมการดำรงตำแหน่ง 16%

**03**

วัตถุประสงค์/เป้าหมายระยะยาวของบริษัท 15%

**04**

ข้อมูลการพัฒนาและฝึกอบรมของกรรมการแต่ละคนในปีที่ผ่านมา 15%

**05**


ตัวชี้วัดผลการดำเนินงานของบริษัทที่ไม่ใช่การเงิน 14%

# Top 5 Most Improved – Board Responsibilities

(% Change of Excellent Score = 20%+)

นโยบายคำตอบแทนของ CEO ทั้งระยะสั้นและระยะยาว รวมถึงตามผลการปฏิบัติงานของ CEO 68%

คณะกรรมการตรวจสอบเสนอแต่งตั้งและเสนอเลิกจ้างผู้สอบบัญชีภายนอก 23%




คณะกรรมการได้พิจารณา ทบทวนวิสัยทัศน์และภารกิจของบริษัททุกปี 32%

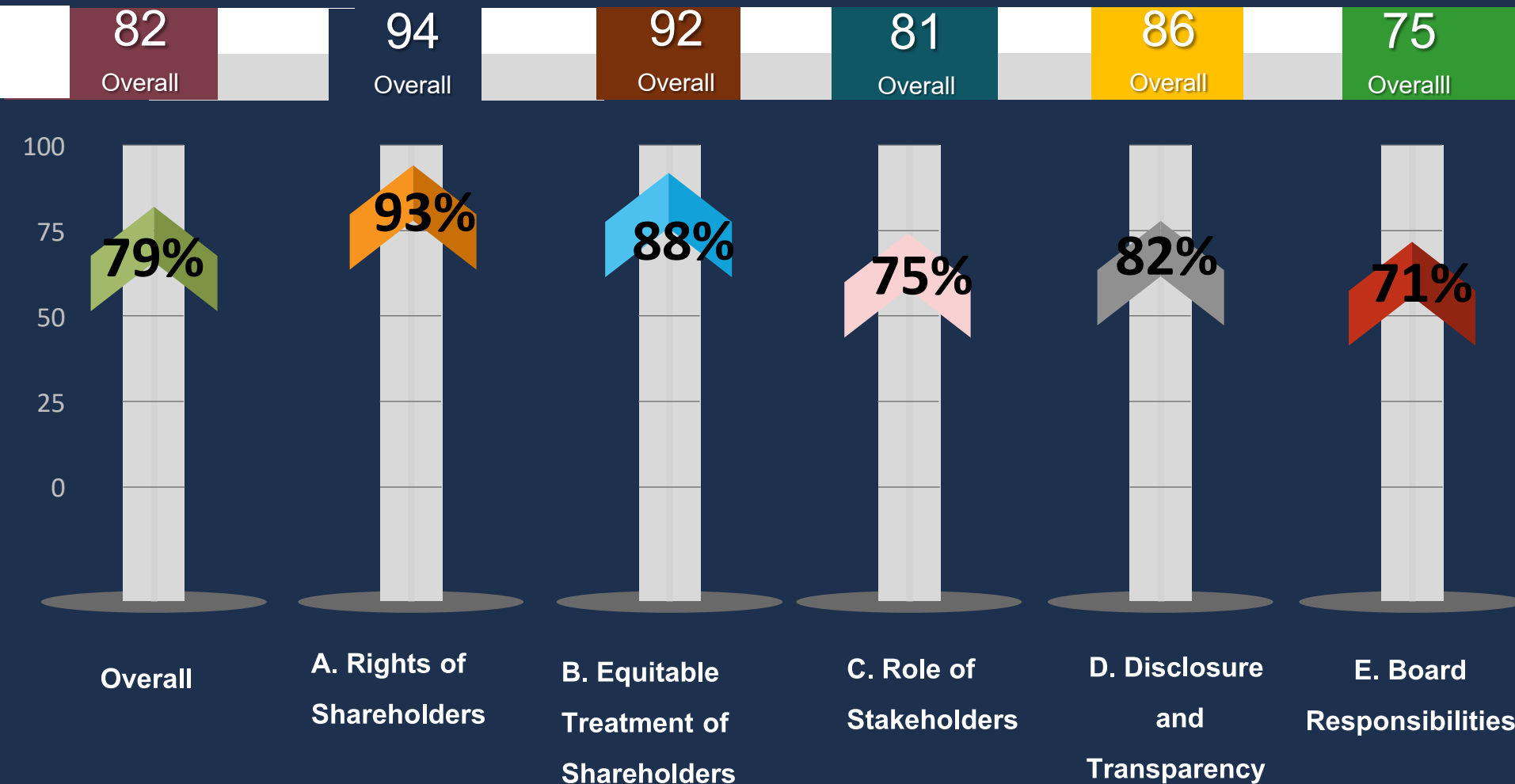
คณะกรรมการได้ติดตามดูแลให้มีการนำกลยุทธ์ไปปฏิบัติให้เกิดผล 29%

กรรมการที่ไม่เป็นผู้บริหารได้จัดให้มีการประชุมระหว่างกันเอง 25%

# เปรียบเทียบตามขนาดของ Market Cap.



# เปรียบเทียบ Overall กับ บจ. ที่ทำประเมินปีแรก



เปรียบเทียบบจ. ที่เพิ่ง  
ประเมินปี 2017 จนถึง 2019

= 64 บจ.


คะแนนดีขึ้นไปเอง = 56 บจ. (88%)

คะแนนขี้นลง = 8 บจ. (12%)

C

G

R

- จัดกลุ่มบริษัทตามช่วงคะแนนที่ได้รับและให้ตราสัญลักษณ์ 

ตามช่วงคะแนน

- ประกาศรายชื่อเฉพาะบริษัทที่ได้



ขึ้นไป

- ประกาศ Top Quartile ในแต่ละกลุ่มตาม Market Capitalization

+ เหตุแห่งการไม่ประกาศผล

+ การขึ้นเครื่องหมายดอกจัน

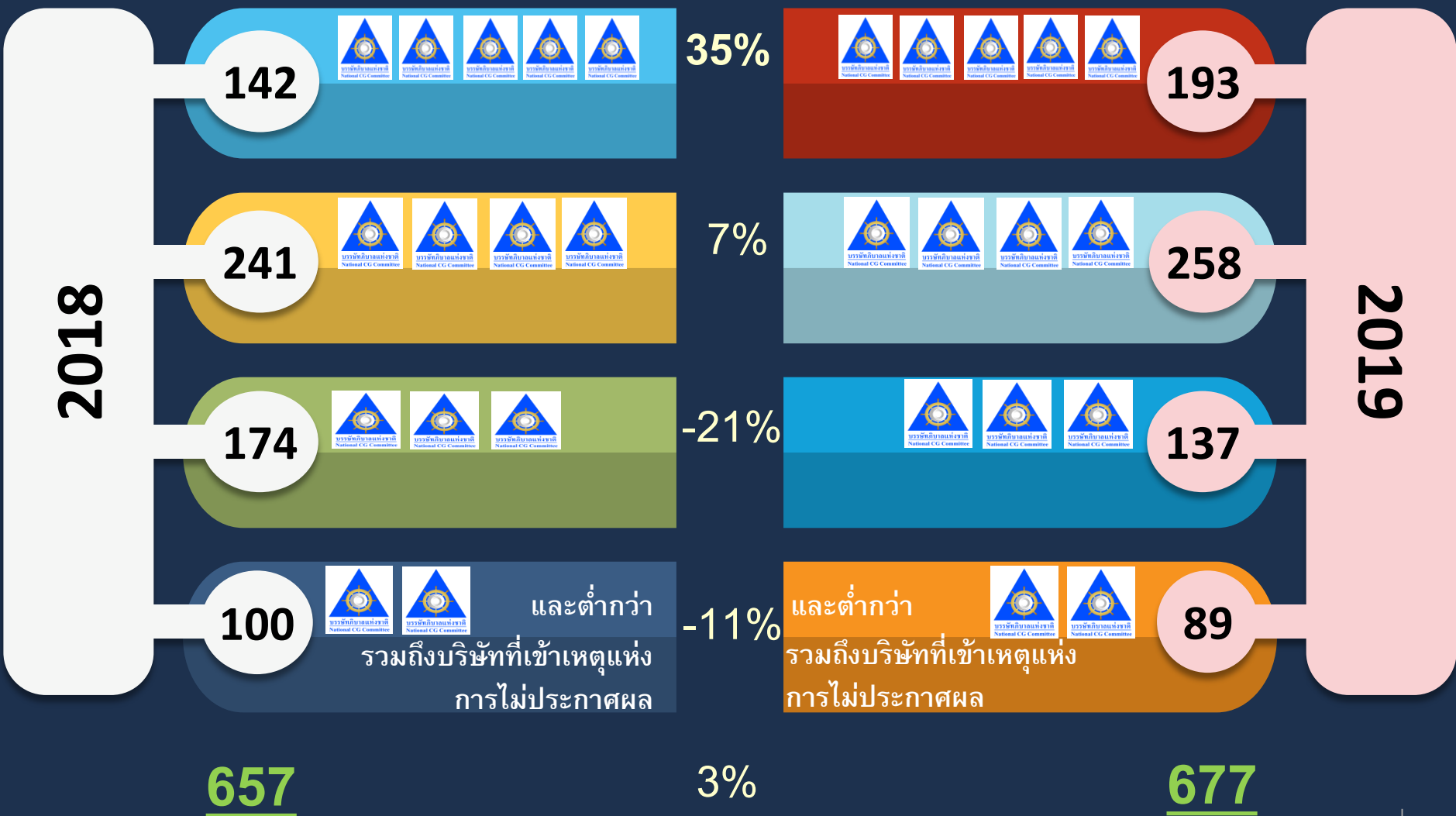
ก่อนและหลังการประกาศผล

(ระหว่าง 1 ม.ค. 61-25 ต.ค. 62)

# ผลการจัดกลุ่มใน ปี 2561 VS 2562



## Percent Change







# ผลการจัดกลุ่มใน ปี 2562 ตามขนาด

2019

193



258



137



89



และต่ำกว่า

รวมถึงบริษัทที่เข้าเหตุแห่ง  
การไม่ประกาศผล

677

รวมทั้งสิ้น

มากกว่า 10,000 ลบ.	3,000- 9,999 ลบ.	1,000- 2,999 ลบ.	น้อยกว่า 1,000 ลบ.
96 (50%)	45 (23%)	37 (19%)	15 (8%)
51 (20%)	77 (29%)	79 (31%)	51 (20%)
18 (13%)	34 (25%)	58 (42%)	27 (20%)
7 (8%)	17 (19%)	26 (29%)	39 (44%)
172 (25%)	173 (25%)	200 (30%)	132 (20%)

# *Next Issue*



- Lead Independent Director
- IT Governance
- ESG/Sustainability
- Innovation
- Culture

# Next CGR



- **Form**
- **Substance**
- **Culture**

